

日本語版
生活情報

もりおか

財団法人盛岡国際交流協会

〒020-8531 盛岡市若園町2番18号
若園町分庁舎2階 TEL:019-626-7524

E-MAIL moriintl@nifty.com

<http://www.e-morioka.com/~moriintl/top.html>

水道管の凍結防止

気温が氷点下4℃以下になると、水道管が凍ったり、破裂することがあります。凍結すると、解冻作業に手間もお金もかかるので、普段から“水抜き”をすることを心がけましょう。

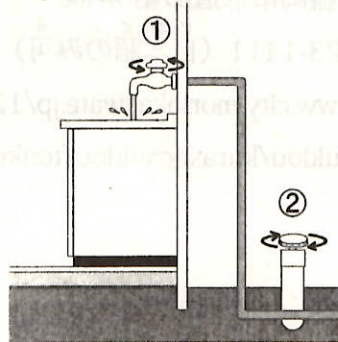
■水道を凍らせないためには

次のようなときは必ず水抜きをしましょう。

- * 寝る前
- * 外出などで水道を使わない場合

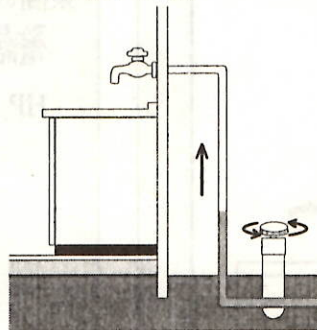
■水抜きの仕方

1. 水を抜くとき



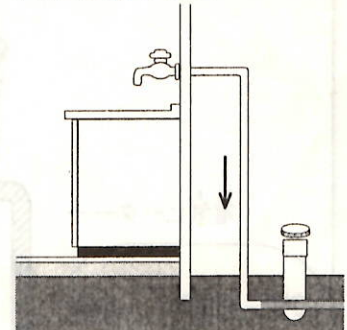
- ① 蛇口をいっぱいに向け水を出す。
- ② 水抜き栓バルブをしっかりと閉める。

2. 水を抜いた後



蛇口は開いたままにしておく。

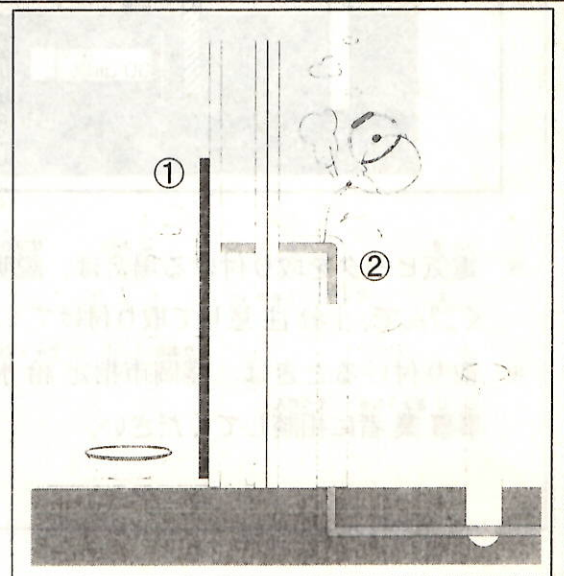
3. 水を使うとき



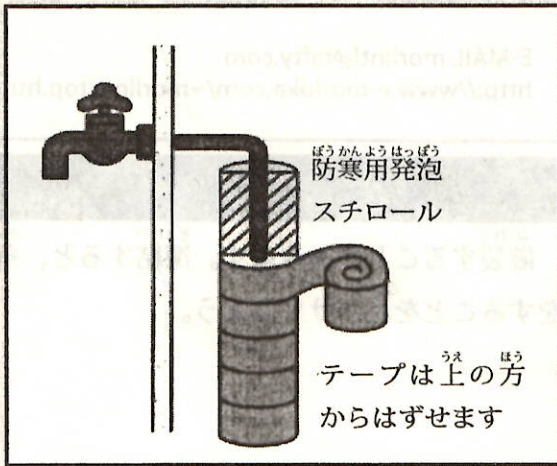
水抜き栓のバルブをいっぱい

■凍ってしまったとき

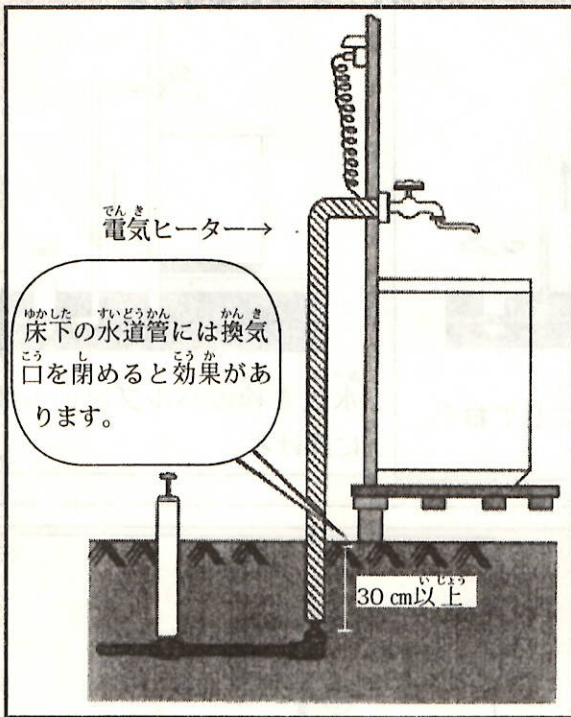
- ① 蛇口はいっぱいに向けて開ける。
- ② 防寒用発泡スチロールを外す。
- ③ 水抜き栓のバルブをいっぱいに向けて開ける。
- ④ お湯を①→②の順に糸を垂らすように少しずつかけて、根気よく温める。(熱湯をかけると管が破裂することがありますので、注意してください。また、水が少し出てきた時点で解冻作業をやめると、再び凍結する場合がありますので、勢いよく出るまで根気よく続けてください。)



防寒用発泡スチロールのはずし方



電気ヒーターを利用する場合



- * 電気ヒーターを取り付ける場合は、説明書をよく読んで、十分注意して取り付けてください。
- * 取り付けるときは、盛岡市指定給水装置工事業者に相談してください。

注意

- ① 自分で解凍できないときは、市指定の水道工事業者に依頼してください。
- ② 解凍するときには、直接火を使わないでください。



- ③ 電気解凍機の使用は思わぬ事故（火災）を招くこともありますので、安全上からも盛岡市指定給水装置工事業者に依頼してください。

※問い合わせ：盛岡市水道部給水課
電話：019-623-1411（日本語のみ可）

HP：<http://www.city.morioka.iwate.jp/12suido/soumu/suidou/kurasitosuidou/touketu.html>

