

盛冈生活向导

盛冈国际交流协会

〒020-8531 盛冈市若园町2番18号 若园町分厅舍的2楼
TEL 019-626-7524

e-mail moriintl@nifty.com

<http://www.e-morioka.com/~moriintl/top.html>

自来水管道冻结的预防

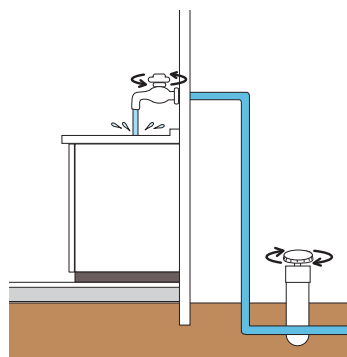
当气温降到零下4度以下时，自来水管道就会冻结、甚至导致管道破裂。如果管道冻结，解冻工作既麻烦、费时间又需要支付费用。所以，平时就要留心自来水管道的放水。

■ 在以下情况时最好把水放掉。

- ◇就寝之前
- ◇长时间外出、不使用自来水的时候

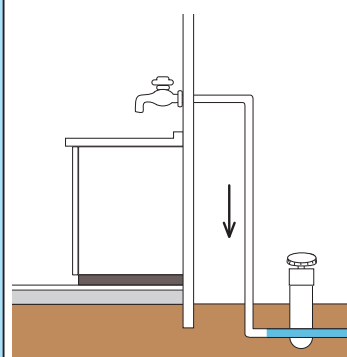
■ 放水的方法

1. 放水的时候



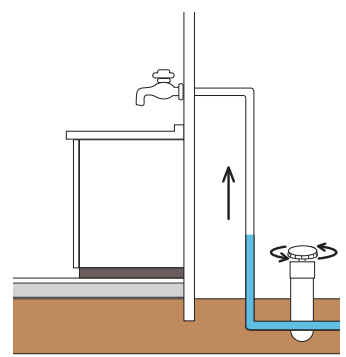
- ①把水龙头完全打开放水。
- ②把放水栓的阀门关紧。

2. 放完水之后



把水龙头处于打开状态。

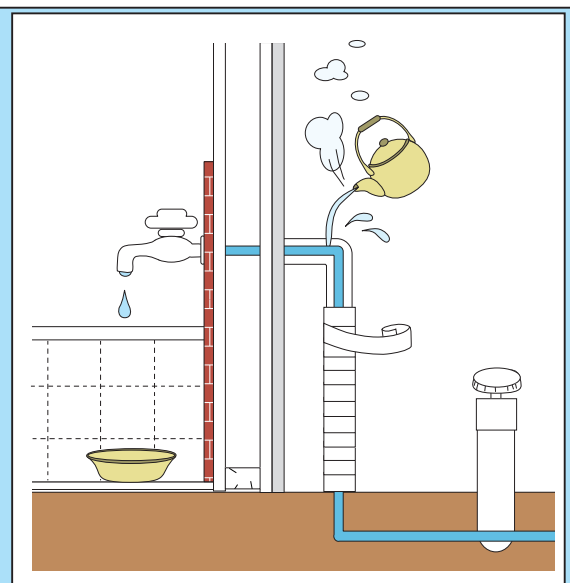
3. 用水的时候



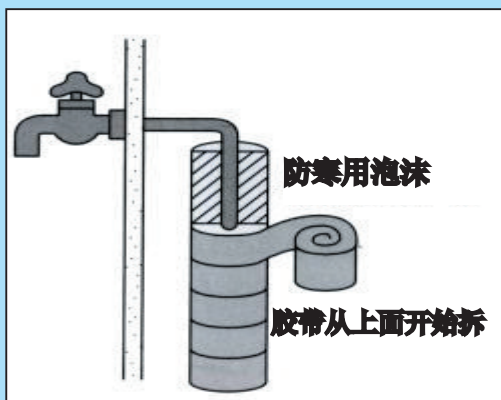
把放水栓的阀门完全打开即可。

■ 当管道冻结的时候

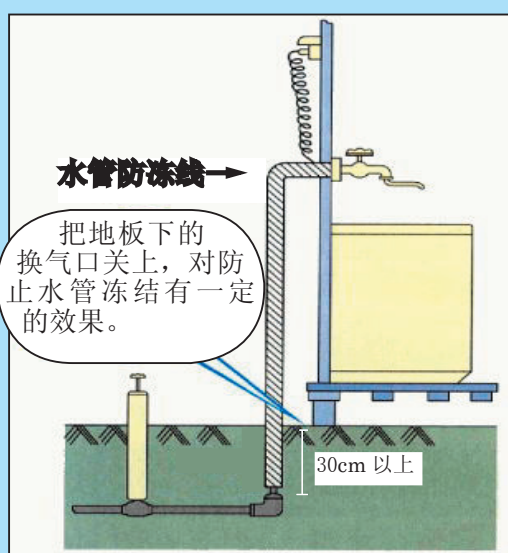
- ①把水龙头完全打开。
- ②解除管道外面的防寒泡沫保护层。
- ③把放水栓的阀门完全打开。
- ④把热水按照图①→②的顺序，呈细线状一点点地浇注到管道上，要有耐心，逐渐去暖化。（如果是开水的话，容易造成管道破裂，一定要注意。另外，如果水刚刚流出来一点就停止解冻的话，有可能会再次冻结，所以要耐心解冻，直到水流很大时方可停止。）



■防寒用泡沫的拆除方法



■使用水管防冻线的情况



- * 安装水管防冻线之前，请仔细阅读说明书后再安装。
- * 安装时，请和盛冈市指定的供水设施施工人员咨询。

■注意

- ① 个人无法解冻时，请委托市指定的供水施工人员来解冻。
- ② 解冻时，请不要使用火。



- ③ 使用电动解冻机有可能发生火灾，从安全上考虑也请委托盛冈市指定的供水设施施工人员来处理。

※咨询：盛冈市自来水供水科

电话：019-623-1411（只限日语）

HP: <http://www.city.morioka.iwate.jp/12suido/soumu/suidou/kurasitosuidou/touketu.html>

